


# セメント除去剤 (ボディ用)



## 強力洗浄

固まったセメントを  
サッと洗浄

## アルミラジエーター 使用可

アルミを傷めずに  
素材の質感を維持

## 重機を傷めない

ゴム・プラスチック素材  
塗装を傷めない



## 安全

塩酸・硫酸・硝酸  
【劇毒物】不使用

## 低臭


作業員にやさしい

## サビ防止

防錆剤配合で  
サビを抑制

..... 使用方法 .....

原液をブラシで塗布し、約5分放置後  
ブラッシング洗浄してください。  
洗浄後、水で十分すすいでください。




### 洗浄工程イメージ図




# 洗浄力

今まで落としきれなかった汚れを 『スッキリ洗う』




白くならない

細かい部分まで 『簡単洗浄』



ピカピカキレイ

こびりついたセメント塊を 『みるみる洗浄』



輝くボディに