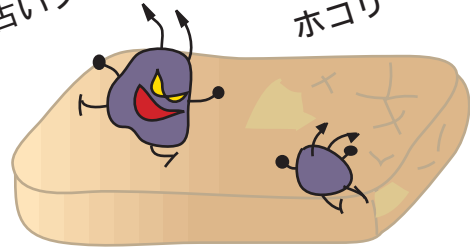




あれ!?



古いファンデーション
皮脂汚れ
ホコリ



不衛生なパフは
肌荒れの原因かも!?

あなたのパフ
汚れていませんか?


ガンコな汚れも
すばやく分解

化粧品原料使用

天然植物由来の
「除菌剤」「消臭剤」配合

お肌にやさしい弱酸性

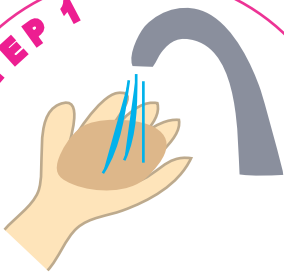
無香料



パフ パフ キレイ puff puff kirei

パフ洗剤

STEP 1



パフにぬるま湯を
含ませる

STEP 2



本品を適量パフに
なじませる

STEP 3



内側から汚れを
押し出すように
やさしくもみ洗い

STEP 4



しっかりすすぎ、
水分をきり、陰干し
で十分乾かす